Roadmap para Empresas Familiares Portuguesas

EMPRESAS FAMILIARES | FACTOS&NÚMEROS

A presente *newsletter* visa oferecer um primeiro retrato das empresas familiares da Região Norte considerando um conjunto de variáveis chave: distribuição geográfica, dimensão das empresas, antiguidade, setor de atividade económica e volume de faturação.

Esta fotografia decorre de um trabalho de mapeamento das empresas familiares da região, considerando um total de 41000 empresas familiares.[1]

1. Distribuição geográfica (NUT III)

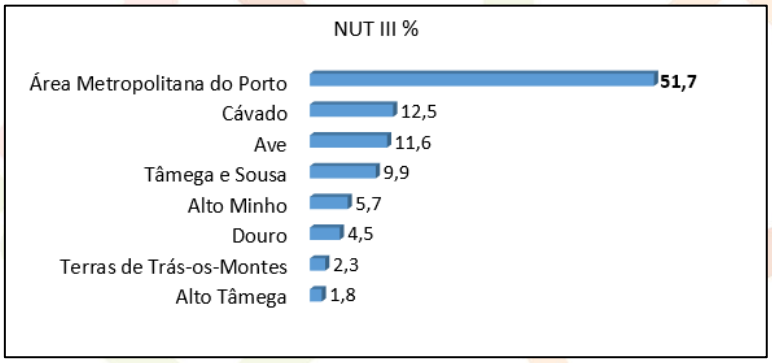

Fonte: Portal da Justiça, IES (Informação Empresarial Simplificada) / Ministério da Justiça: SICAE (Sistema de Informação da Classificação Portuguesa de Atividades Económicas)

Mais de metade das empresas familiares da Região Norte concentram-se na **Área Metropolitana do Porto**.

2. Dimensão (nº de colaboradores)

[1] Parte dos dados selecionados para a presente *newsletter* decorreram da seguinte comunicação: Marques, Ana Paula, Ana Isabel Couto, João Carvalho e José Machado (2017) " Empresas familiares e famílias empresárias: desafios de profissionalização", *XVII Encontro Nacional de Sociologia Industrial, das Organizações e do Trabalho (ENSIOT) - Emprego, desenvolvimento e coesão social: Que perspetivas para a regulação económica e socia?l*, ESCE, Instituto Politécnico de Setúbal, Setúbal.

NORTE 2020 PROGRAMA OPERACIONAL REGIONAL DO NORTE · PORTUGAL 2020 · UNIÃO EUROPEIA Fundo Europeu de Desenvolvimento Regional · CICS.NOVA · Universidade do Minho · AEP

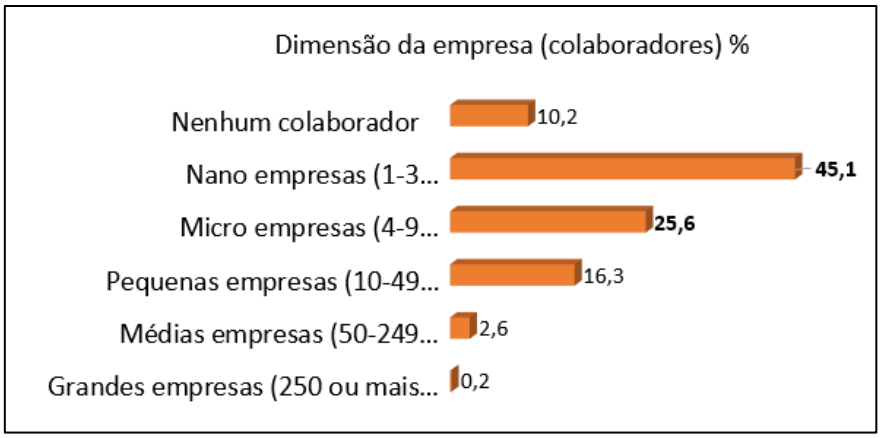

Fonte: Portal da Justiça, IES (Informação Empresarial Simplificada) / Ministério da Justiça: SICAE (Sistema de Informação da Classificação Portuguesa de Atividades Económicas)

Considerando a dimensão das empresas familiares em termos de estrutura de recursos humanos (RH), 70,7% destas empresas têm entre **1 a 9 colaboradores**. Ou seja, estamos perante um segmento de empresas com uma estrutura de RH reduzida.

3. Antiguidade

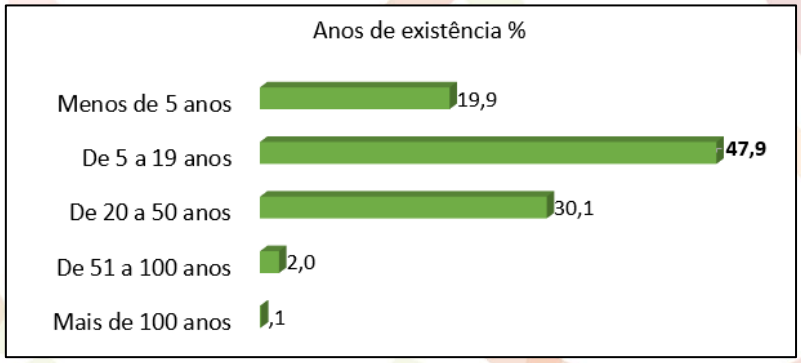

Fonte: Portal da Justiça, IES (Informação Empresarial Simplificada) / Ministério da Justiça: SICAE (Sistema de Informação da Classificação Portuguesa de Atividades Económicas)

Em termos de antiguidade, 47,9% das empresas familiares da Região Norte têm entre **5 a 19 anos de existência**.

4. Setor de atividade económica

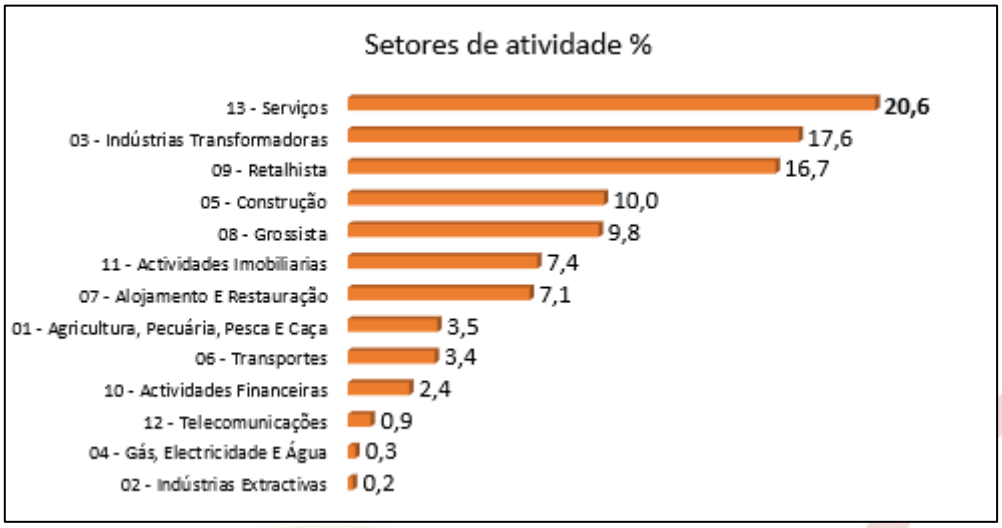

Fonte: Portal da Justiça, IES (Informação Empresarial Simplificada) / Ministério da Justiça: SICAE (Sistema de Informação da Classificação Portuguesa de Atividades Económicas)

As empresas familiares distribuem-se por três principais setores de atividade económica: **serviços** (20,6%), **indústrias transformadoras** (17,6%) e **retalhista** (16,7%).

5. Volume de faturação

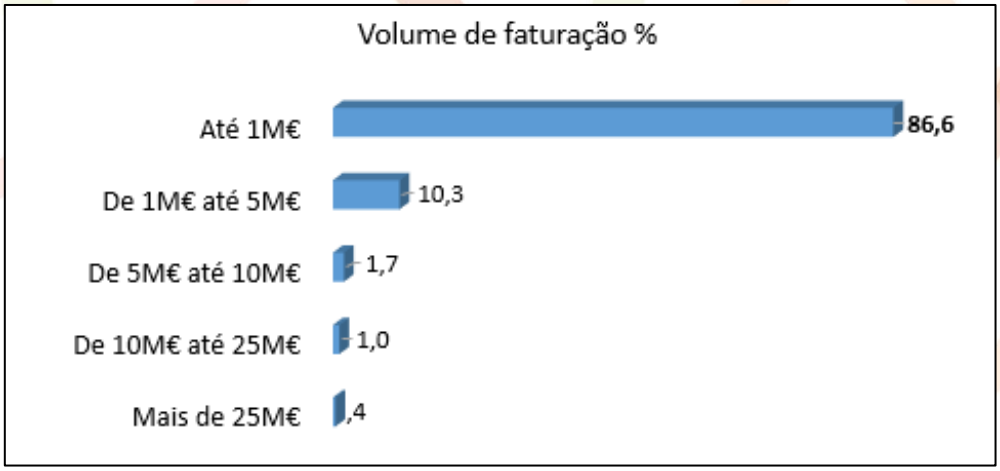

Fonte: Portal da Justiça, IES (Informação Empresarial Simplificada) / Ministério da Justiça: SICAE (Sistema de Informação da Classificação Portuguesa de Atividades Económicas)

Mais de 85% das empresas familiares apresentam um **volume de faturação até 1 milhão de euros.**